

Informationen zur Anmeldung auf der Lernplattform ILIAS Stand 07.04.2010

Vorab für Studierende, die bereits in ILIAS registriert sind:

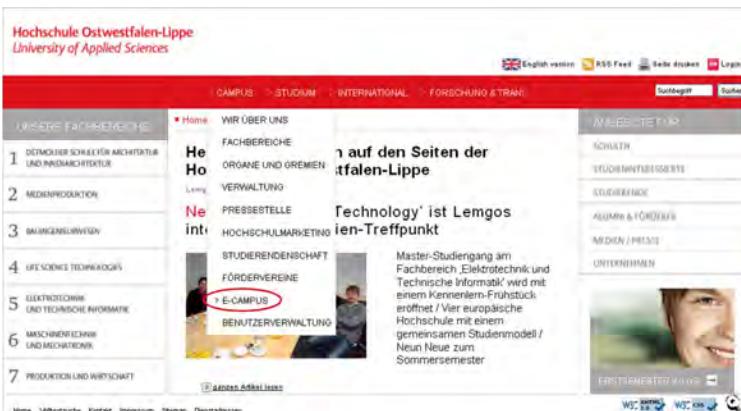
Verwenden Sie bitte weiterhin **Ihren gewohnten Benutzernamen und Passwort**. Für Sie ändert sich nur Folgendes: Wenn Sie ihr **Passwort ändern** möchten, oder es **vergessen** haben, ist eine selbstständige Änderung im Persönlichen Profil, bzw. Zurücksetzung des Passworts auf der ILIAS-Anmeldeseite nicht mehr möglich. Bitte schreiben Sie in diesem Fall eine E-Mail an elearning@hs-owl.de

Die folgenden Informationen betreffen Studierende, die sich bisher noch nicht in ILIAS registriert haben:

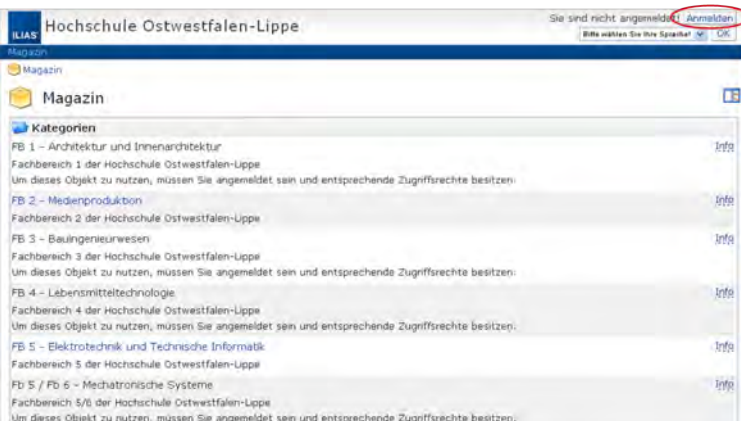
Um ILIAS zu nutzen ist ab sofort **keine Registrierung mehr notwendig**. Die **Anmeldung erfolgt mit den Kontodaten für die Benutzerverwaltung** der Hochschule Ostwestfalen-Lippe (IDM – Identity Management). Es handelt sich um die Benutzerdaten, die Sie z.B. verwenden um eine W-LAN-Verbindung über die HS-OWL herzustellen, oder sich in Ihrem Webmail-Konto anzumelden.

Nach der Anmeldung ist der Zugang zum eigenen Fachbereich **ohne weitere Freischaltung** möglich. Die Zugangsverfahren für die einzelnen Lehrveranstaltungen bestimmen die Lehrenden (s. letzten Screenshot).

Bitte gehen Sie wie folgt vor:



Rufen Sie www.hs-owl.de auf, klicken Sie auf **Campus** und anschließend auf **E-Campus**.



Klicken Sie in der oberen rechten Ecke auf **Anmelden**.

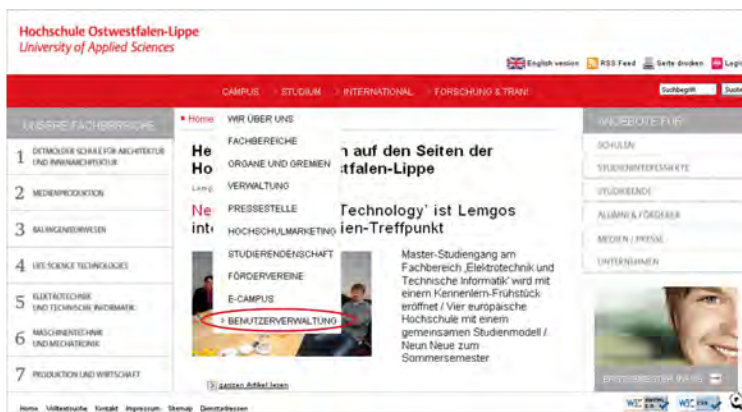


Geben Sie Ihren Benutzernamen und das Passwort ein und klicken Sie auf **Abschicken**.

Achtung:

Hat Ihre Anmeldung funktioniert, überspringen Sie bitte die nächsten 5 Screenshots

Bei einigen Studierenden, die vor dem WS 09/10 ein Studium an der HS-OWL aufgenommen haben, kann die Anmeldung zu einer Fehlermeldung führen, da sie **über kein aktives Benutzerverwaltungskonto verfügen**. Eine einmalige Anmeldung an der Benutzerverwaltung aktiviert Ihr Konto und ermöglicht dann auch die Anmeldung in ILIAS. Bitte gehen Sie dazu wie folgt vor:



Rufen Sie www.hs-owl.de auf, klicken Sie auf **Campus** und dann auf **Benutzerverwaltung**.



Klicken Sie auf **Anmelden**.



Geben Sie Ihren **Benutzernamen** und das **Passwort** ein und klicken Sie auf **Anmelden**.

Achtung:

Hat Ihre Anmeldung funktioniert, können Sie sich ausloggen, den folgenden Hinweis ignorieren und der weiteren Anleitung folgen.

Sollten Sie ihren Benutzernamen kennen, nicht aber Ihr Passwort nutzen Sie folgenden Hinweis:



Klicken Sie auf **Passwort vergessen**.

Im Folgenden geben Sie Ihren Benutzernamen an und beantworten die Sicherheitsabfragen. Dann können Sie Ihr Passwort neu bestimmen und sich anschließend wie unten beschrieben in ILIAS anmelden.

Sollten Sie sich hier nicht anmelden können, wenden Sie sich bitte mit Ihrem **gültigen Personal- und Studierendenausweis** an die **Benutzerberatung**:

Lemgo: [S\(kim\) - Benutzerberatung, Raum 304](#)

Detmold: [S\(kim\) - Bibliothek, Campus Emilie, Raum 2005](#)

Höxter: [S\(kim\) - Bibliothek, Raum 6203](#)

Öffnungszeiten: <http://www.hs-owl.de/skim/kontakt/zeiten.html>



Rufen Sie wieder <http://www.hs-owl.de/ecampus/login.php> auf und geben Sie erneut **Benutzernamen** und **Passwort** ein.

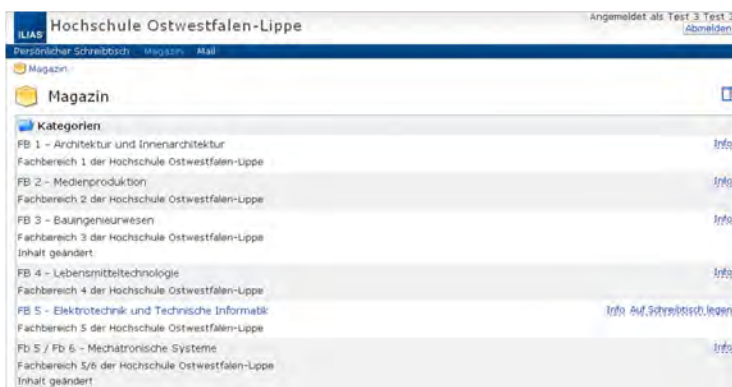
Nach dem Klick auf **Abschicken** haben Sie Zugang zu ILIAS.



Setzen Sie einen Haken in das Kästchen neben **Nutzungsvereinbarung akzeptieren** und klicken Sie auf **Abschicken**.



Klicken Sie auf **Magazin**.



Klicken Sie auf Ihren Fachbereich.

Auf den folgenden Seiten finden Sie die Angebote Ihrer Lehrenden.

Jeweils **rechts neben den Kursen** finden Sie den Button **Beitreten**. Je nach Einstellung geben sie dann ein Passwort ein, das Sie vom Lehrenden erhalten haben, stellen einen Mitgliedschaftsantrag oder können direkt beitreten.